

## How2Breakout

# Deutscher Ingenieurtag 2021 - Breakout Sessions

### Technische Voraussetzungen



Für eine gute Sprachverständlichkeit empfehlen wir die Nutzung eines Headsets und nicht das eingebaute Mikrophon Ihres Laptops.

Wenn Sie Ihre Kamera verwenden wollen:



Bitte stellen Sie Ihre Kamera so ein, dass Sie gut im Bildausschnitt zu sehen sind. Die Kamera sollte dabei etwa auf Augenhöhe ausgerichtet sein. Es sollte auf eine geordnete und ruhige Umgebung geachtet werden.



Bitte stellen Sie sicher, dass sich die hellste Lichtquelle gegenüber von Ihnen befindet, und keinesfalls hinter Ihnen.

### Noch ein paar Tipps:

- Stellen Sie sicher, dass zu Beginn der Konferenz Ihr Mikrophon ausgeschaltet ist. Auch das Geräusch des Tippens auf der Computertastatur kann von den anderen Teilnehmenden gehört werden.
- Teilen Sie den Referent\*innen im Chat mit, wenn Sie sprechen möchten und geben Sie ein Handzeichen.
- Nach Aufforderung durch die Moderierenden können Sie sprechen. Bitte stellen Sie dafür sicher, dass Ihr Mikrophon (und Ihre Kamera) eingeschaltet sind.
- Stellen Sie sicher, dass es keine anderen Störgeräusche im Hintergrund gibt.

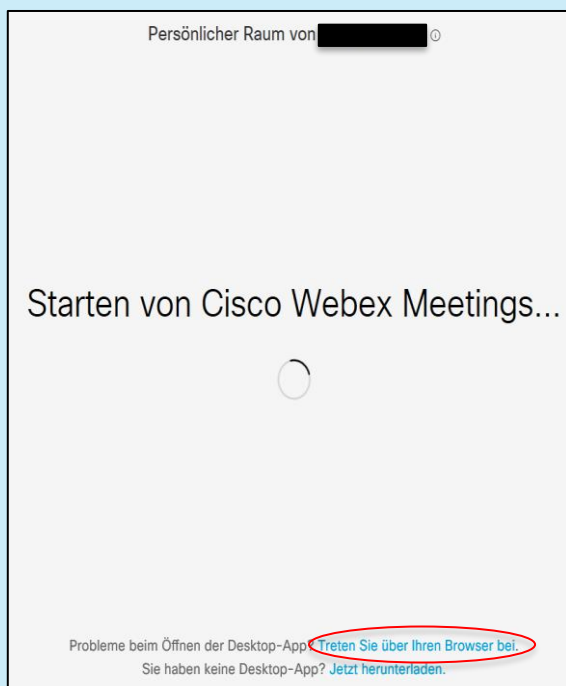
## Schritt 1: Dem Meeting beitreten

Durch Klick auf den Teilnehmen-Button öffnet sich ein neues Fenster in Ihrem Browser.  
Hier haben Sie nun zwei Möglichkeiten zur Teilnahme:

### Option 1: Teilnahme über den Browser

→ Eine Teilnahme an der Webkonferenz ist über den **Browser Chrome oder Edge Chromium** möglich.

Klicken Sie dazu auf den unten markierten Link.

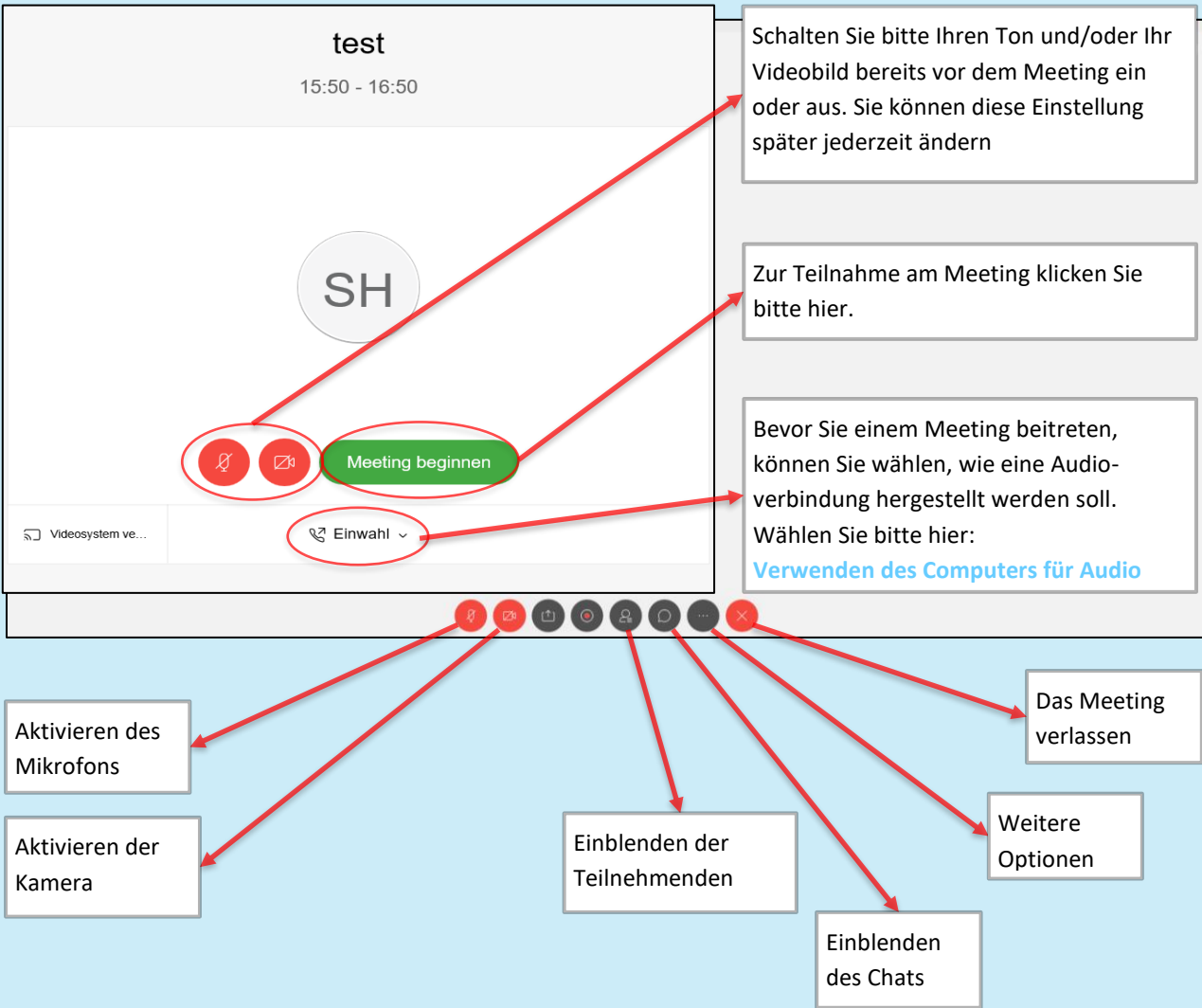


### Option 2: Teilnahme über die App

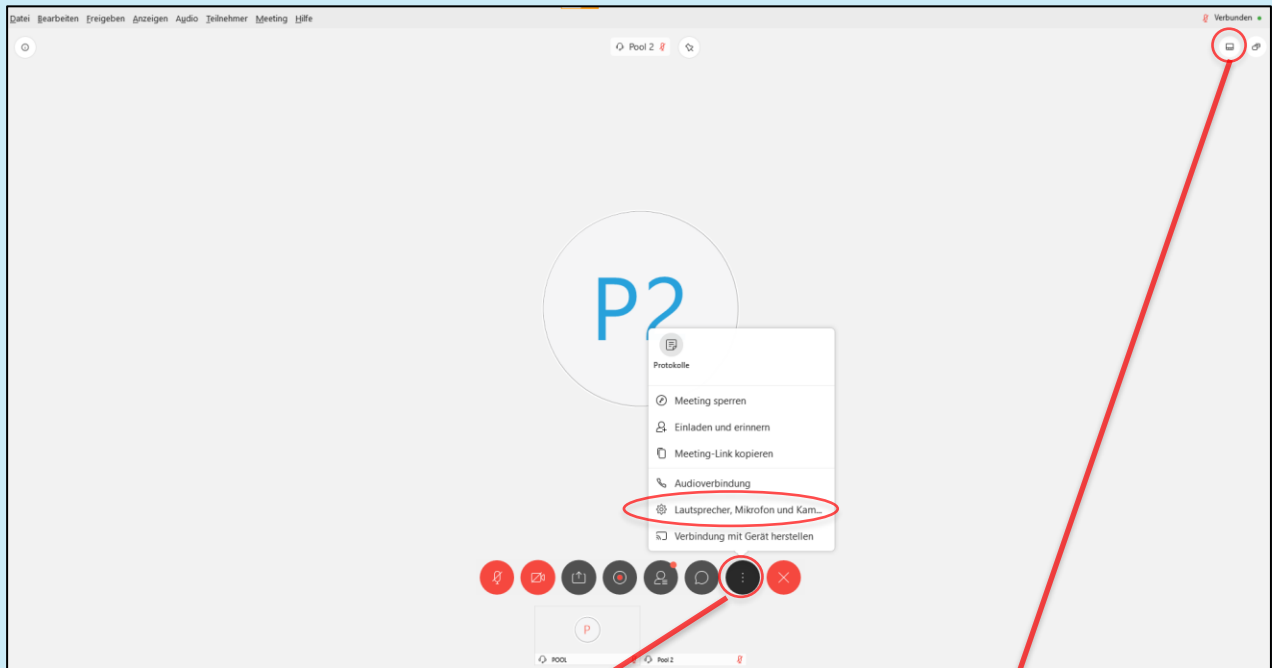
→ Ist die Cisco WebEx Applikation auf dem PC installiert, öffnet sich die App nach einem Klick auf den Meeting-Link automatisch.



## Schritt 2: Funktionen während der Videokonferenz



### Schritt 3: Weitere Funktionen



Wählen Sie bitte aus, welche Audiogeräte für die Konferenz verwendet werden. Sollte ein Headset eingesteckt sein, wird dieses normalerweise automatisch erkannt .

Ab einer Anzahl von drei Teilnehmenden kann die Ansicht der Fenster der Teilnehmenden angepasst werden, um z. B. alle Teilnehmenden gleichzeitig zu sehen.