


NACHHALTIGES WEIHNACHTSBÜCHLEIN



Mit **Steinpapier** kann man tolle nachhaltige Dinge basteln. In einem KijuMu-Workshop haben Kinder aus solchen Steinpapier einen Lampenschirm gebaut! Wir zeigen dir, wie du aus einer DIN-A4-Seite ein Büchlein bastelst.



FALTE DAS BLATT PAPIER WIE FOLGT:




1 Falte längs in der Mitte, dann aufklappen und drehen.



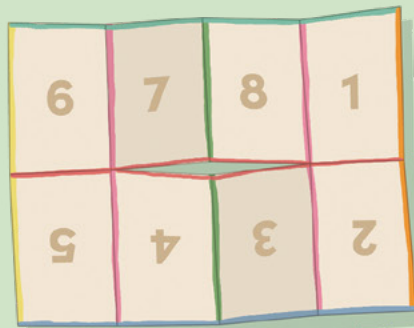
2 Falte quer in der Mitte.



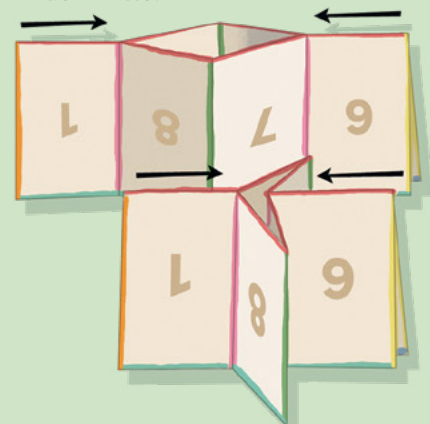
3 Falte noch zweimal quer in der Mitte.



4 Schneide von der Mitte entlang der roten Falllinie bis zur pinken.



5 Falte das Blatt der Länge nach und schiebe geschlossenen Seiten nach innen.



6 Falte alle Seiten glatt. Dein Steinpapierbüchlein fühlt sich edel und samtweich an. Es reißt nicht so leicht wie normales Papier und ist überhaupt sehr stabil. Selbst Flammen und Wasser können ihm nichts anhaben. Nur solltest du es nicht zu lange in der Sonne liegen lassen!



✂ Male eine ZW-Geschichte, eine **Zauberhafte Weihnachtsgeschichte**. Kann mit der ZW zu tun haben, muss aber nicht. Fotografiere deine Bildergeschichte und schicke sie bis zum **20. Februar 2021** an rudi@vdini-club.de und gewinne mit etwas Glück eine **Funtastics** Stiftebox von **edding**.

